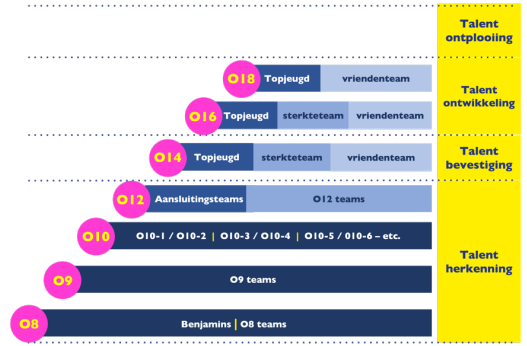


# ONZE FILOSOFIE

## UITGANGSPUNTEN JEUGDOPLEIDING



## JEUGDOPLEIDINGSMODEL



## UITGANGSPUNTEN TEAMINDELINGEN

Jongste-Jeugd (Onder-8, Onder-9, Onder-10, Onder-12):

‘actief’ samenstellen van de teams op gewenste sociale samenhang en gelijkgestemd zijn | speelplezier | sociale cohesie

Junioren (Onder-14, Onder-16, Onder-18):

selecteren van de teams | technische mogelijkheden | gelijkgestemden

## TEAMINDELINGEN JONGSTE-JEUGD

### BEOORDELINGEN

1

‘Beoordeling’ is een onderdeel bij het vormen van nieuwe teams

Beoordelen gebeurt door 3 “gezichten”:

- 1) De coach
- 2) De technisch coördinator
- 3) De scout (onafhankelijke beoordelaar)

#	Categorie	Verplicht
<b>Aanvallende eigenschappen</b>		
1	Bal aanname, passeren en passen	✓
<b>Verdedigende eigenschappen</b>		
2	Afpattechniek, drukzetten en looplijnen	✓
<b>Omschakelen</b>		
3	Snelheid van omschakelen na balwinst of -verlies	✓
<b>Persoonlijk gedrag</b>		
4	Toont sportief gedrag naar spelers, coach en scheids (fair play)	✓
<b>Motivatie</b>		
5	Komt graag hockeyen, werkt hard en leert graag nieuwe vaardigheden	✓
<b>Cirkelbeoordeling (val in: 1, 2 of 3)</b>		
6	Deze speler presteert boven (1), op (2) of onder (3) het gemiddelde teamniveau	✓

2

### UITVRAAG SOCIALE VOORKEUREN

- 1) Hockey is leuk! Basis leggen voor plezier in hockey
- 2) Een speler geeft meerdere voorkeuren op (als richtlijn 3), waarvan we proberen hem/haar bij minimaal 1 voorkeur in een groepje te plaatsen
- 3) Getracht wordt ook met demografische situatie rekening te houden (school, fietsen naar het hockey)

Met 72 teams is rekening houden met wensen een uitdaging 😊... we bieden geen garantie, maar beloven wel grote inspanning!

3

### SAMENSTELLEN & ACTIEF SAMENSTELLEN

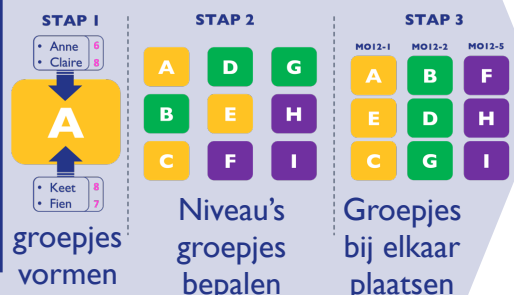
#### Samenstellen:

- Kinderen enthousiasmeren voor hockey
- Vriendschapsrelaties
- Demografische redenen

#### ‘Actief’:

- + Op basis van inzet/motivatie
- + Potentieel talent (vaardigheden)

#### ‘Actief’ samenstellen:

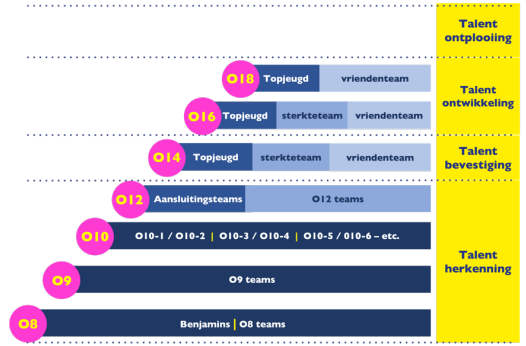


# ONZE FILOSOFIE

## UITGANGSPUNTEN JEUGDOPLEIDING



## JEUGDOPLEIDINGSMODEL



## UITGANGSPUNTEN TEAMINDELINGEN

Jongste-Jeugd (Onder-8, Onder-9, Onder-10, Onder-12):

‘(actief) samenstellen’ van de teams op gewenste sociale samenhang en gelijkgestemd zijn | speelplezier | sociale cohesie

Junioren (Onder-14, Onder-16, Onder-18):

selecteren van de teams | technische mogelijkheden | gelijkgestemden

## TEAMINDELINGEN JUNIOREN

### BEOORDELINGEN

1

‘Beoordeling’ is een onderdeel bij het vormen van nieuwe teams

Beoordelen gebeurt door 3 “gezichten”:

- 1) De coach
- 2) De technisch coördinator
- 3) De scout (onafhankelijke beoordelaar)

#	Categorie	Verplicht
<b>Aanvallende eigenschappen</b>		
1	Bal aanname, passeren en passen	✓
<b>Verdedigende eigenschappen</b>		
2	Afpattechniek, drukzetten en looplijnen	✓
<b>Omschakelen</b>		
3	Snelheid van omschakelen na balwinst of -verlies	✓
<b>Intensiteit</b>		
4	Doet alles met hoge intensiteit (inzet in duels, gretig, geeft zich 100%)	✓
5	Voetenwerk, startsnelheid, wenden, keren, conditie en fitheid	✓
<b>Persoonlijk gedrag</b>		
6	Is mentaal weerbaar (kan omgaan met tegenslagen, staat open voor aanwijzingen of feedback)	✓
7	Toont sportief gedrag naar spelers, coach en scheids (fair play)	✓
8	Zet zich in voor team (sociaal gedrag binnen en buiten het veld)	✓
<b>Cirkelbeoordeling (vul in 1, 2 of 3)</b>		
9	Deze speler presteert boven (1), op (2) of onder (3) het gemiddelde teamniveau	✓

2

### UITVRAAG TEAM VOORKEUREN

- Topjeugd team  
vanaf Onder-14 | prestatie sport | hockey nummer één hobby | selectie
  - Sterkte team  
vanaf Onder-14 t/m Onder-16 | sterkte boven sociaal | selectie
  - Vriendenteams  
vanaf Onder-14 | voorkeur voor hockey met vrienden boven sterkte
- + Uitvraag wie vaste keeper

Met 72 teams is indienen van voorkeuren geen garantie!

3

### SELECTIE & ACTIEF SAMENSTELLEN

- Selectie = indelen op individueel niveau (op basis van talent en motivatie)
- Vriendenteams op basis van sociale voorkeur en niet te grote individuele verschillen (=‘actief’ samenstellen)

